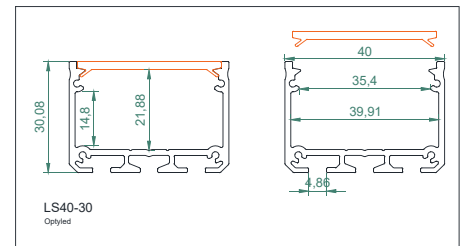


OPTY-RAIL-LS40-30



OPTYLED



Dwg disponibles

- Rail en aluminium anodisé ou blanc
- Dimension 40 x 30 mm
- Vasque polycarbonate claire T92%,
- ou givrée T70%, opale T62%, prismatique T85%
- Fixation par système épingles, suspension ou vis
- Longueur maximale 3m
- Puissance maximale 60W /m

- Choisissez les LED de votre choix dans le tableau en annexe
- Alimentation 24V , variation DMX, DALI, 1-10V
- Durée de vie moyenne 60 000 h
- IP23, IP54, IP67, CL
- Températures de fonctionnement -20°C ; +55°C
- IK 10 avec un résinage toute hauteur
- Poids : 560 g / m

71



Vasque	Code	Code ruban voir tableau annexe	Couleur rail
Claire	1		A / Anodisé
Givrée	2		B / Blanc
Opale	3		
Prismatique	4		
Résine	5		

Embout Aluminium gris
Code : 710010



Embout Aluminium blanc
Code : 710011



Épingle de fixation
Code : 710001




Kit de suspension
Code : 710003




Montage par Vis
M5 tête fraisée




Vasque claire
Transmission 92%



Vasque givrée
Transmission 70%



Vasque opale
Transmission 62%



Vasque prismatique
Transmission 85%

